

## Scheda Unica Annuale - Soddisfazione per il corso di studio concluso e condizione occupazionale dei laureati

### Opzioni:

I dati **non includono** i laureati di corsi equivalenti dell'ordinamento D.M. n. 509/1999.

I dati sono confrontati con il totale della **classe di laurea** del complesso degli atenei.

### Soddisfazione per il corso di studio concluso

dati aggiornati ad aprile 2022

Ateneo: **Università degli Studi di TRENTO - laurea magistrale biennale**

Classe: **scienze economico-aziendali (LM-77)**

Corso: **management della sostenibilità e del turismo (LM-77)**

Laureati nell'anno solare 2021 (*valori assoluti*)

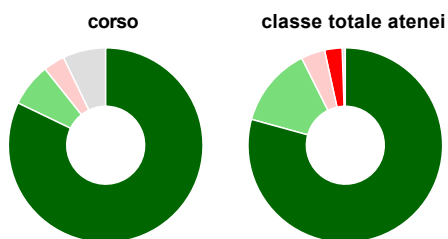
Laureati: **29**

Intervistati: **29**

Collettivo esaminato<sup>(a)</sup>: **28** [scheda di dettaglio](#)

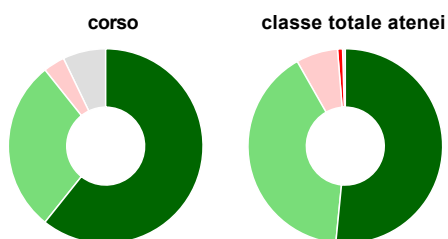
(a) Per una migliore confrontabilità della documentazione, si riportano i dati relativi ai **soli laureati che si sono iscritti al corso di laurea in anni recenti**, cioè a partire dal 2018: 28 di cui 28 intervistati.

#### Hanno frequentato regolarmente



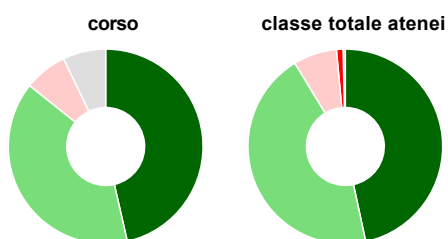
	corso	classe totale atenei
più del 75% degli insegnamenti previsti	82,1%	79,3%
tra il 50% e il 75%	7,1%	13,3%
tra il 25% e il 50%	3,6%	4,0%
meno del 25%	-	2,9%
non rispondono	7,1%	0,5%
<b>Totale</b>	<b>100%</b>	<b>100%</b>

#### Hanno ritenuto il carico di studio degli insegnamenti adeguato alla durata del corso di studio



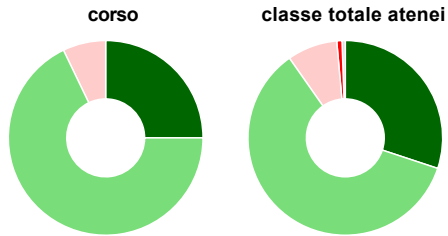
	corso	classe totale atenei
decisamente sì	60,7%	51,6%
più sì che no	28,6%	40,2%
più no che sì	3,6%	6,9%
decisamente no	-	0,8%
non rispondono	7,1%	0,5%
<b>Totale</b>	<b>100%</b>	<b>100%</b>

#### Hanno ritenuto l'organizzazione degli esami (appelli, orari, informazioni, prenotazioni, ...) soddisfacente



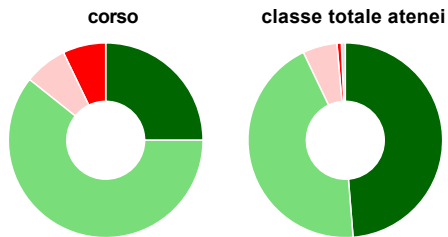
	corso	classe totale atenei
sempre o quasi sempre	46,4%	46,6%
per più della metà degli esami	39,3%	44,7%
per meno della metà degli esami	7,1%	7,2%
mai o quasi mai	-	1,1%
non rispondono	7,1%	0,4%
<b>Totale</b>	<b>100%</b>	<b>100%</b>

### Sono soddisfatti dei rapporti con i docenti in generale



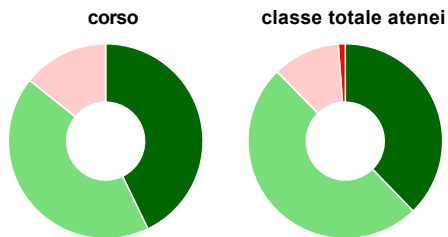
	corso	classe totale atenei
decisamente sì	25,0%	30,1%
più sì che no	67,9%	60,2%
più no che sì	7,1%	8,3%
decisamente no	-	0,9%
non rispondono	-	0,5%
<b>Totale</b>	<b>100%</b>	<b>100%</b>

### Sono complessivamente soddisfatti del corso di laurea



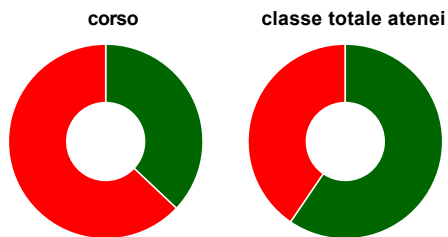
	corso	classe totale atenei
decisamente sì	25,0%	48,7%
più sì che no	60,7%	44,2%
più no che sì	7,1%	5,7%
decisamente no	7,1%	0,7%
non rispondono	-	0,7%
<b>Totale</b>	<b>100%</b>	<b>100%</b>

### Valutazione delle aule



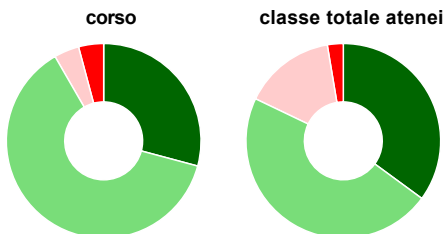
	corso	classe totale atenei
<b>Hanno utilizzato le aule:</b>	<b>100,0%</b>	<b>95,2%</b>
<b>Valutazione (per 100 fruitori):</b>		
sempre o quasi sempre adeguate	42,9%	37,7%
spesso adeguate	42,9%	49,9%
raramente adeguate	14,3%	11,2%
mai adeguate	-	1,2%
<b>Totale</b>	<b>100%</b>	<b>100%</b>

### Valutazione delle postazioni informatiche



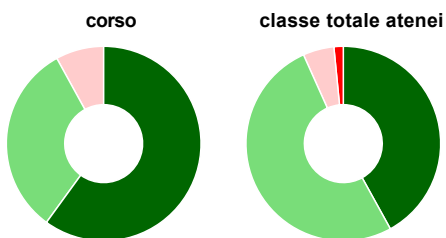
	corso	classe totale atenei
<b>Hanno utilizzato le postazioni informatiche:</b>	<b>96,4%</b>	<b>68,8%</b>
<b>Valutazione (per 100 fruitori):</b>		
in numero adeguato	37,0%	59,5%
in numero inadeguato	63,0%	40,5%
<b>Totale</b>	<b>100%</b>	<b>100%</b>

### Valutazione delle attrezzature per le altre attività didattiche (laboratori, attività pratiche, ...)



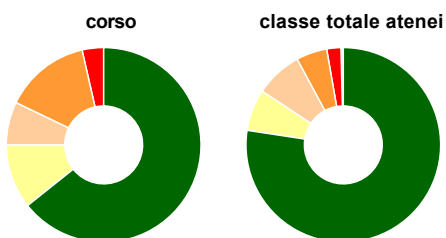
	corso	classe totale atenei
<b>Hanno utilizzato le attrezzature per le altre attività didattiche (laboratori, attività pratiche, ...):</b>	<b>85,7%</b>	<b>64,3%</b>
<b>Valutazione (per 100 fruitori):</b>		
sempre o quasi sempre adeguate	29,2%	35,1%
spesso adeguate	62,5%	47,0%
raramente adeguate	4,2%	15,2%
mai adeguate	4,2%	2,6%
<b>Totale</b>	<b>100%</b>	<b>100%</b>

### Valutazione dei servizi di biblioteca (prestito/consultazione, orari di apertura, ...)



	corso	classe totale atenei
<b>Hanno utilizzato i servizi di biblioteca (prestito/consultazione, orari di apertura, ...):</b>	<b>89,3%</b>	<b>80,8%</b>
<b>Valutazione (per 100 fruitori):</b>		
decisamente positiva	60,0%	42,0%
abbastanza positiva	32,0%	51,3%
abbastanza negativa	8,0%	5,2%
decisamente negativa	-	1,6%
<b>Totale</b>	<b>100%</b>	<b>100%</b>

### Si iscriverebbero di nuovo all'università?



	corso	classe totale atenei
sì, allo stesso corso dell'Ateneo	64,3%	77,4%
sì, ma ad un altro corso dell'Ateneo	10,7%	6,9%
sì, allo stesso corso, ma in un altro Ateneo	7,1%	7,8%
sì, ma ad un altro corso e in un altro Ateneo	14,3%	5,1%
non si iscriverebbero più all'università	3,6%	2,4%
non rispondono	-	0,4%
<b>Totale</b>	<b>100%</b>	<b>100%</b>

# Condizione occupazionale

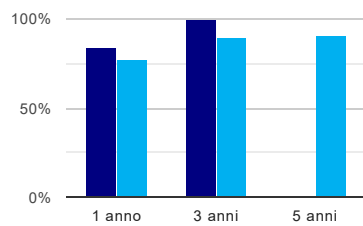
Anno di indagine: 2021  
dati aggiornati ad aprile 2022

Ateneo: **Università degli Studi di TRENTO - laurea magistrale biennale**  
Classe: **scienze economico-aziendali (LM-77)**  
Corso: **management della sostenibilità e del turismo (LM-77)**

(valori assoluti)	Laureati	Intervistati	Collettivo esaminato <sup>(b)</sup>	
Laureati del 2020 a 1 anno:	31	21	19	<a href="#">scheda di dettaglio</a>
Laureati del 2018 a 3 anni:	22	13	9	<a href="#">scheda di dettaglio</a>
Laureati del 2016 a 5 anni:	0	0	0	

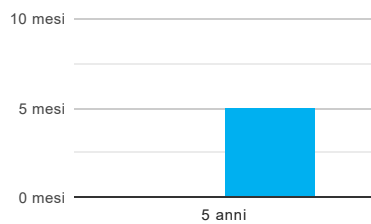
(b) Per una migliore confrontabilità della documentazione, si riportano i dati relativi ai **solli laureati che non lavoravano al momento della laurea**.

## Tasso di occupazione<sup>(1)</sup>



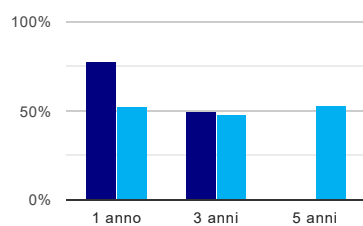
	1 anno	3 anni	5 anni
corso	84,2%	100,0%	
classe totale atenei	77,3%	90,5%	91,0%

## Tempi di ingresso nel mercato del lavoro, dall'inizio della ricerca al reperimento del primo lavoro (medie, in mesi)



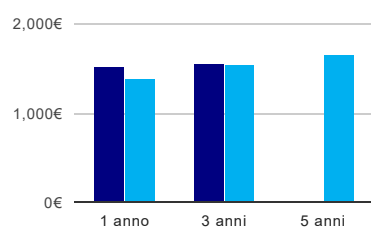
	1 anno	3 anni	5 anni
corso			
classe totale atenei			5,0 mesi

## Occupati che, nel lavoro, utilizzano in misura elevata le competenze acquisite con la laurea



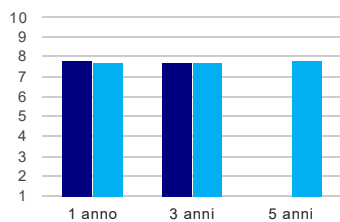
	1 anno	3 anni	5 anni
corso	76,9%	50,0%	
classe totale atenei	51,6%	48,1%	53,0%

## Retribuzione mensile netta (medie, in euro)



	1 anno	3 anni	5 anni
corso	1.532€	1.563€	
classe totale atenei	1.388€	1.543€	1.669€

### Soddisfazione per il lavoro svolto (medie, scala 1-10)



	1 anno	3 anni	5 anni
corso	7,8	7,8	
classe totale atenei	7,7	7,7	7,8

(1) sono considerati occupati tutti coloro che dichiarano di svolgere una qualsiasi attività, anche di formazione o non in regola, purché retribuita.

## Scheda Unica Annuale - Soddisfazione per il corso di studio concluso e condizione occupazionale dei laureati

### Opzioni:

I dati **non includono** i laureati di corsi equivalenti dell'ordinamento D.M. n. 509/1999.

I dati sono confrontati con il totale della **classe di laurea** della medesima ripartizione territoriale.

### Soddisfazione per il corso di studio concluso

dati aggiornati ad aprile 2022

Ateneo: **Università degli Studi di TRENTO - laurea magistrale biennale**

Classe: **scienze economico-aziendali (LM-77)**

Corso: **management della sostenibilità e del turismo (LM-77)**

Ripartizione territoriale sede del corso: **Nord-Est**

Laureati nell'anno solare 2021 (*valori assoluti*)

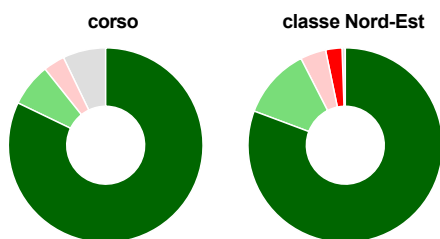
Laureati: **29**

Intervistati: **29**

Collettivo esaminato<sup>(a)</sup>: **28** [scheda di dettaglio](#)

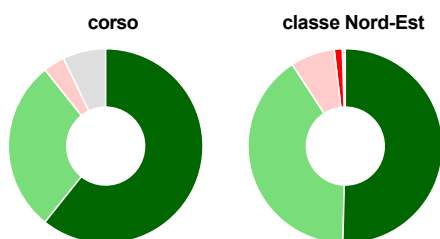
(a) Per una migliore confrontabilità della documentazione, si riportano i dati relativi ai **solli laureati che si sono iscritti al corso di laurea in anni recenti**, cioè a partire dal 2018: 28 di cui 28 intervistati.

#### Hanno frequentato regolarmente



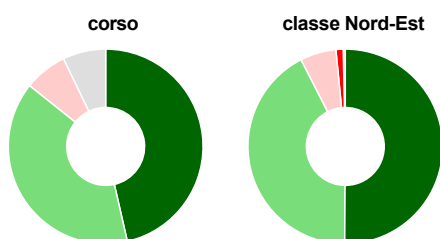
	corso	classe Nord-Est
più del 75% degli insegnamenti previsti	82,1%	80,7%
tra il 50% e il 75%	7,1%	11,8%
tra il 25% e il 50%	3,6%	4,3%
meno del 25%	-	2,7%
non rispondono	7,1%	0,5%
<b>Totale</b>	<b>100%</b>	<b>100%</b>

#### Hanno ritenuto il carico di studio degli insegnamenti adeguato alla durata del corso di studio



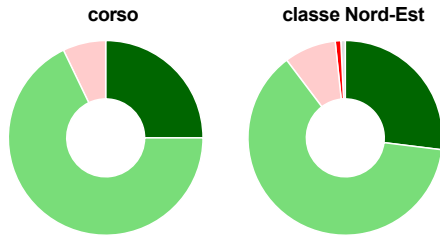
	corso	classe Nord-Est
decisamente sì	60,7%	50,4%
più sì che no	28,6%	40,4%
più no che sì	3,6%	7,4%
decisamente no	-	1,3%
non rispondono	7,1%	0,5%
<b>Totale</b>	<b>100%</b>	<b>100%</b>

#### Hanno ritenuto l'organizzazione degli esami (appelli, orari, informazioni, prenotazioni, ...) soddisfacente



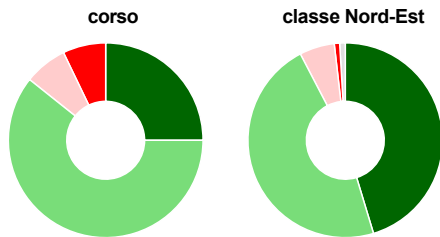
	corso	classe Nord-Est
sempre o quasi sempre	46,4%	50,1%
per più della metà degli esami	39,3%	42,4%
per meno della metà degli esami	7,1%	6,0%
mai o quasi mai	-	1,2%
non rispondono	7,1%	0,3%
<b>Totale</b>	<b>100%</b>	<b>100%</b>

### Sono soddisfatti dei rapporti con i docenti in generale



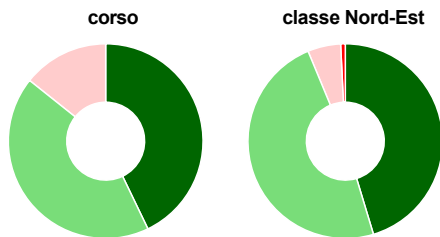
	corso	classe Nord-Est
decisamente sì	25,0%	27,0%
più sì che no	67,9%	62,8%
più no che sì	7,1%	8,6%
decisamente no	-	0,9%
non rispondono	-	0,7%
<b>Totale</b>	<b>100%</b>	<b>100%</b>

### Sono complessivamente soddisfatti del corso di laurea



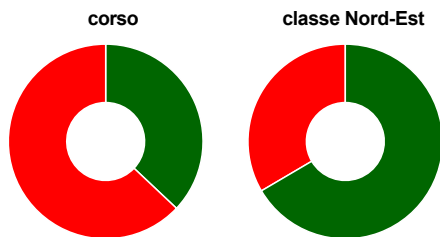
	corso	classe Nord-Est
decisamente sì	25,0%	45,3%
più sì che no	60,7%	47,0%
più no che sì	7,1%	5,8%
decisamente no	7,1%	0,9%
non rispondono	-	0,9%
<b>Totale</b>	<b>100%</b>	<b>100%</b>

### Valutazione delle aule



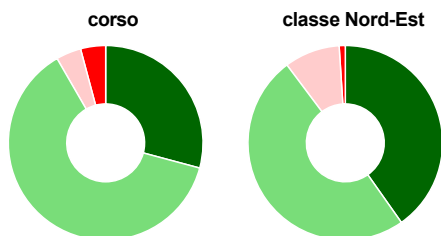
	corso	classe Nord-Est
<b>Hanno utilizzato le aule:</b>	<b>100,0%</b>	<b>95,6%</b>
<b>Valutazione (per 100 fruitori):</b>		
sempre o quasi sempre adeguate	42,9%	45,3%
spesso adeguate	42,9%	48,4%
raramente adeguate	14,3%	5,5%
mai adeguate	-	0,8%
<b>Totale</b>	<b>100%</b>	<b>100%</b>

### Valutazione delle postazioni informatiche



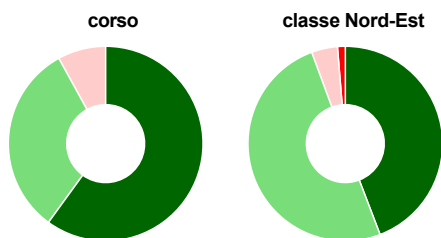
	corso	classe Nord-Est
<b>Hanno utilizzato le postazioni informatiche:</b>	<b>96,4%</b>	<b>59,9%</b>
<b>Valutazione (per 100 fruitori):</b>		
in numero adeguato	37,0%	66,5%
in numero inadeguato	63,0%	33,5%
<b>Totale</b>	<b>100%</b>	<b>100%</b>

### Valutazione delle attrezzature per le altre attività didattiche (laboratori, attività pratiche, ...)



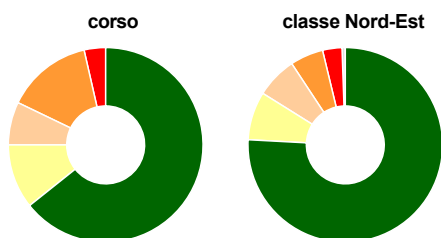
	corso	classe Nord-Est
<b>Hanno utilizzato le attrezzature per le altre attività didattiche (laboratori, attività pratiche, ...):</b>	<b>85,7%</b>	<b>57,2%</b>
<b>Valutazione (per 100 fruitori):</b>		
sempre o quasi sempre adeguate	29,2%	40,2%
spesso adeguate	62,5%	49,5%
raramente adeguate	4,2%	9,2%
mai adeguate	4,2%	1,0%
<b>Totale</b>	<b>100%</b>	<b>100%</b>

### Valutazione dei servizi di biblioteca (prestito/consultazione, orari di apertura, ...)



	corso	classe Nord-Est
<b>Hanno utilizzato i servizi di biblioteca (prestito/consultazione, orari di apertura, ...):</b>	<b>89,3%</b>	<b>80,9%</b>
<b>Valutazione (per 100 fruitori):</b>		
decisamente positiva	60,0%	44,2%
abbastanza positiva	32,0%	50,2%
abbastanza negativa	8,0%	4,3%
decisamente negativa	-	1,3%
<b>Totale</b>	<b>100%</b>	<b>100%</b>

### Si iscriverebbero di nuovo all'università?



	corso	classe Nord-Est
sì, allo stesso corso dell'Ateneo	64,3%	75,8%
sì, ma ad un altro corso dell'Ateneo	10,7%	8,0%
sì, allo stesso corso, ma in un altro Ateneo	7,1%	6,8%
sì, ma ad un altro corso e in un altro Ateneo	14,3%	5,5%
non si iscriverebbero più all'università	3,6%	3,2%
non rispondono	-	0,5%
<b>Totale</b>	<b>100%</b>	<b>100%</b>



# Condizione occupazionale

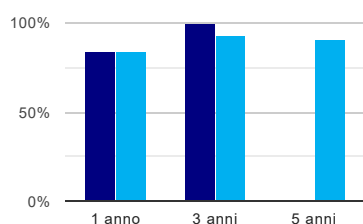
Anno di indagine: 2021  
dati aggiornati ad aprile 2022

Ateneo: **Università degli Studi di TRENTO - laurea magistrale biennale**  
Classe: **scienze economico-aziendali (LM-77)**  
Corso: **management della sostenibilità e del turismo (LM-77)**  
Ripartizione territoriale sede del corso: **Nord-Est**

(valori assoluti)	Laureati	Intervistati	Collettivo esaminato <sup>(b)</sup>	
Laureati del 2020 a 1 anno:	31	21	19	<a href="#">scheda di dettaglio</a>
Laureati del 2018 a 3 anni:	22	13	9	<a href="#">scheda di dettaglio</a>
Laureati del 2016 a 5 anni:	0	0	0	

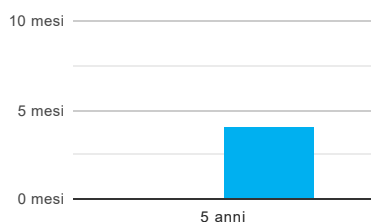
(b) Per una migliore confrontabilità della documentazione, si riportano i dati relativi ai **solli laureati che non lavoravano al momento della laurea**.

## Tasso di occupazione<sup>(1)</sup>



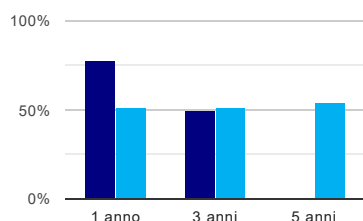
	1 anno	3 anni	5 anni
corso	84,2%	100,0%	
classe Nord-Est	84,1%	92,8%	90,8%

## Tempi di ingresso nel mercato del lavoro, dall'inizio della ricerca al reperimento del primo lavoro (medie, in mesi)



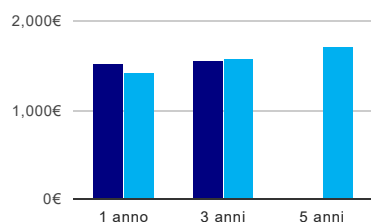
	1 anno	3 anni	5 anni
corso			
classe Nord-Est			4,1 mesi

## Occupati che, nel lavoro, utilizzano in misura elevata le competenze acquisite con la laurea



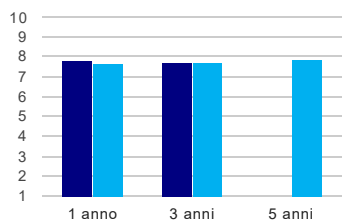
	1 anno	3 anni	5 anni
corso	76,9%	50,0%	
classe Nord-Est	51,1%	50,8%	53,7%

## Retribuzione mensile netta (medie, in euro)



	1 anno	3 anni	5 anni
corso	1.532€	1.563€	
classe Nord-Est	1.423€	1.587€	1.720€

### Soddisfazione per il lavoro svolto (medie, scala 1-10)



	1 anno	3 anni	5 anni
corso	7,8	7,8	
classe Nord-Est	7,7	7,8	7,9

(1) sono considerati occupati tutti coloro che dichiarano di svolgere una qualsiasi attività, anche di formazione o non in regola, purché retribuita.